

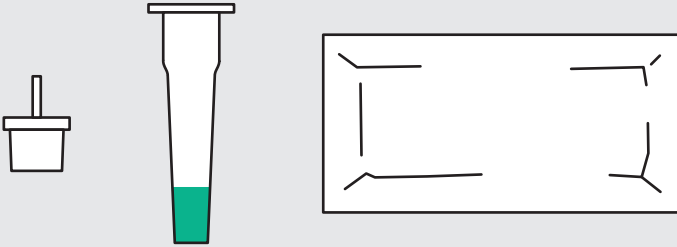
KRATKA UPUTSTVA ZA SAMOTESTIRANJE

Proizvod: SARS-CoV-2 Rapid Antigen Test
Proizvođač: Roche



Priprema

Ove komponente bi trebale biti dostupne za izvođenje testa:

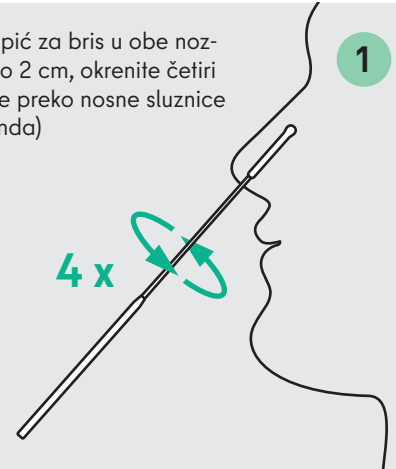


Za uzimanje uzorka koristite odvojeno dostupni bris
(marka: Nasal Swabs, mat. Br. 09 421 777 001)



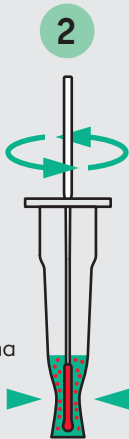
Uzorkovanje (na sobnoj temperaturi)

Umetnite štapić za bris u obe nozdrve približno 2 cm, okrenite četiri puta i predite preko nosne sluznice (oko 15 sekunda)



Tretman uzorka

Stavite bris i rotirajte ga više od deset puta




više od 10 x

Epruvetu više puta pritisnite o bris za otpuštanje antigena

Snažnim pritiskom na stenu epruvete uklonite bris i stavite poklopac



Nakapajte četiri kapi u otvor za uzorak na test kaseti



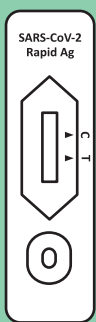
Rezultat nakon 15 min očitati



Ne procenjujte rezultat nakon više od 30 minuta!

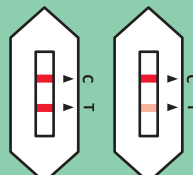
Procena rezultata

Svaka nijansa boje na testnoj liniji (T) treba se smatrati pozitivnom



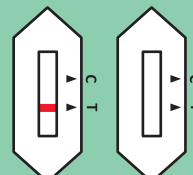
Negativno

Kontrolna linija u boji (C)



Pozitivno

Kontrolna linija (C) i testna linija (T) u boji



Nevažefce/nejasno

Nema kontrolne linije (C)

Školarci, kao i školsko ili vrtičko osoblje mogu ići u školu / vrtić

- Roditelji prijavljuju bolesno dete u školi ili školsko ili osoblje vrtića prijavljuje bolesno dete
- Školarci, kao i školsko ili vrtičko osoblje, testiraju PCR u jednom od centralnih test centara

Ponovite test sa novim materijalom

Odlaganje



Odložite korišćene testne komplete izolovano sa kućnim otpadom

JEDNOSTAVNO TESTIRANJE

Za Vas, i za sve nas i protiv Corone

Samotestiranje pomaže da posete školi i vrtićima budu sigurnije u vreme pandemije. Za bolju zaštitu svakog pojedinca, porodice, prijatelja i kolege.

Što su samostalni testovi za koronu?

Takozvani brzi testovi na antigen mogu se koristiti brzo i lako (pogledajte kratka uputstva). Bris mora biti umetnut približno 2 cm u svaku nozdrvu. Rezultat će biti prikazan nakon samo 15 minuta.

Da li su samostalni testovi obvezni?

Ako što više ljudi redovno radi samostalno testiranje, infekcije virusom korone otkrivaju se u ranoj fazi. Ovo može da smanji dalje infekcije. Samotestiranje je dobrovoljno i besplatno.

Kako i koliko često se sprovodi samostalno testiranje?

Samotestiranje treba vršiti kod kuće dva puta nedeljno – pre polaska u školu ili početka rada.

Što ako je rezultat testa pozitivan?

Ako je rezultat pozitivan, testirano lice mora odmah da prijavi bolovanje u školi i odmah da uradi ponovno testiranje PCR u centru za ponovno testiranje. Naknadni PCR test je besplatan za učenike, kao i za školsko i vrtićko osoblje. Zakazivanje sastanka nije potrebno. Dok ne stignu rezultati PCR testa, osoba koja se testira mora ostati u karantinu kod kuće.

Zašto još uvek moram da poštujem pravila o koroni ako je rezultat testa negativan?

Brzi testovi su samo jedna komponenta. Zajedno sa ostalim primenljivim higijenskim merama, povećavaju sigurnost u školi, vrtićima i kod kuće.

Održavanje distance

- Održavanje distance
- Nošenje zaštite za usta i nos
- Pranje ruku
- Kiljanje i kašljanje u unutrašnjoj strani lakta
- Redovna ventilacija

Kako se čuvaju i odlažu samostalni testovi?

Testovi treba da se čuvaju na 2–30 °C i ne smeju da se zamrzavaju. Otpad od korišćenih testova može se odložiti zajedno sa ostalim kućnim otpadom u čvrstu vreću za smeće otpornu na kidanje. Pre upotrebe testovi moraju da budu na sobnoj temperaturi (15–30 °C).

U slučaju tipičnih simptoma korone: da li bi samotestiranje ipak trebalo sprovesti?

Ne. Ako postoji konkretna sumnja na infekciju koronom, oni koji su pogođeni treba da se jave ordinaciji porodičnog lekara ili zdravstvenom odeljenju.

PCR naknadni testovi

Pozitivan rezultat testa mora da se proveriti u centralnom PCR centru za naknadno testiranje. Ovi PCR centri za naknadno testiranje otvoreni su svakodnevno od 7:00 do 16:30 bez zakazanog sastanka.

Trenutna lista PCR centara za naknadno testiranje škola, vrtića i dnevnih boravaka za decu dostupna je ovde:



www.berlin.de/sen/bjf/corona/tests/testzentren_senbjf.pdf

Dalje informacije o samotestiranju na koronu

- Kratka uputstva i video na raznim jezicima: arapski, turski, ruski, bugarski, poljski, engleski, francuski, španski, srpski, vijetnamski
- Lokacije centara za naknadno testiranje
- Dalje pitanja i odgovori
- Proizvođačeva uputstva za upotrebu



www.berlin.de/sen/bjf/corona/tests

HVALA NA SUDELOVANJU